

サンタ 修理


平成 28 年 3 月 16 日

ドクター：岩田




1 症状
動かない

2 診察
モーターより 3 個 目のギア割れ有り



3 治療、修理

① ギア交換




サンタ 修理


平成 28 年 3 月 16 日

ドクター：岩田


- ② モーターブラシ連結端子の内部折れで分解し端子(銅板)を取り付ける



- ③ 右足回転軸のプラ板(ハート型)が、外れやすい「動き止まる」ので軸に浅穴(ドリル)掘り、ネジを通して止める



- ④ ケース固定ツメ等破損、割れ有り針金で締める



4 コメント

動き少し不安定

サンタ 修理

平成 28 年 3 月 16 日

ドクター：岩田

5 組立・完了



回復度 80%