




カブティラ 修理記録

平成 28 年 3 月 23 日

ドクター：竹内博則



1. 症状
両足が外れて固定できない。
2. 診察
足側の連結部品が欠けているみたい。
3. 分解
足を分解してみると、足をロックする部品が欠けている（両足共）




カフティラ 修理記録

平成 28 年 3 月 23 日

ドクター：竹内博則

4. 治療（修理）

- ① 部品を「プラリペア」で補修して部品全体を製作しモデルとする



欠損部分を追加して全体の形を再現

- ② 断念・・・全体を「プラリペア」で製作しようとするが「プラリペア」は固くて脆弱性あり再度破断する可能性が高いと思われるので別の方法を検討する
- ③ ステンレス板を加工して同じ機能を持たすよう製作



製作した部品




リペア修復した部品

カブティラ 修理記録


平成 28 年 3 月 23 日

ドクター：竹内博則

- ④ 新部品を取付け動作確認をする・・・OK



新部品の取付け



拡大図

5. 組立・完成

