


UFO キャッチャー 修理

平成 28 年 6 月 19 日


ドクター：岩田



1. 症状
動かず、音出ない
2. 診察
 - ①LED リード線交差接触で回路遮断
 - ②回転部のピアノ線端子(バネ状)4 本外れ有り
 - ③SW(引き金)の接触不良
3. 治療
 - ①LED 足をグルーで固定



- ②回転端子接点を強く調整後グリス




UFO キャッチャー 修理

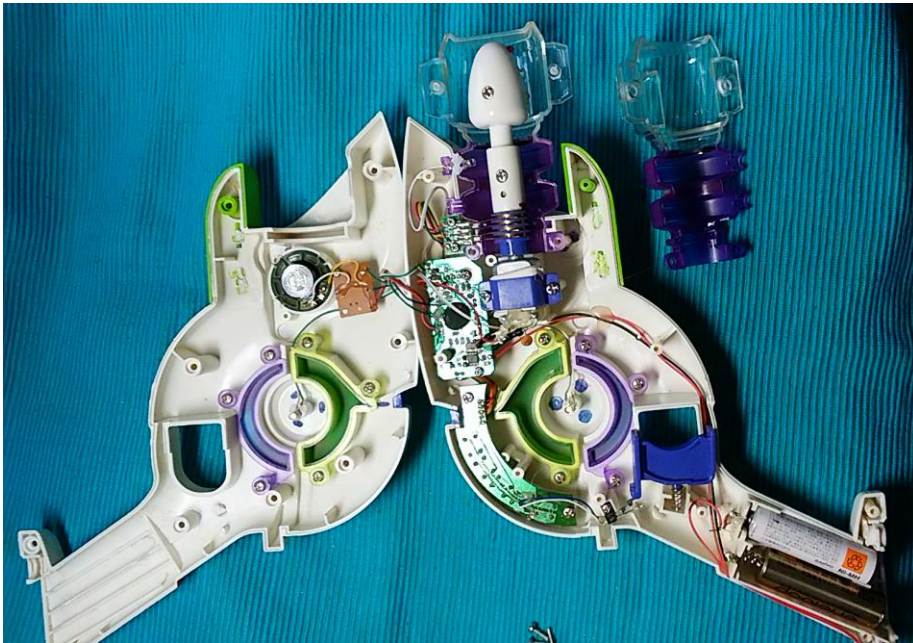
平成 28 年 6 月 19 日

ドクター：岩田

③SW 研磨、エタノール使用



4. 組立・コメント



要、電池交換