

音のでるカラオケ の 修理記録



修理完了・引渡:平成 28 年 8 月 13 日

受付 (K065):平成 28 年 7 月 23 日

担当ドクター : 室井 敏秀

回復度 : 0% 修理不能





1. 症状 一部音が出ない事がある

2. 診察

A 本体内部を点検 ○ 電池Box内に液漏れ、腐食等無く → 良好




B スピーカー部を点検 ○ スピーカー本体と配線を確認 → 正常

※ 本体内部と スピーカー



○ 内部確認 → スイッチの接触部等を**無水アルコールで清拭**


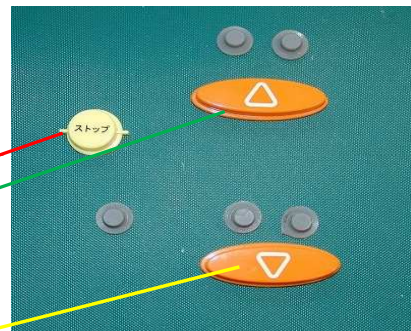

※ 断線、接触不良、等の部位確認できず



※ 選曲スイッチと裏面接触部

無水アルコールで清拭


※ 音量ボタンと停止ボタン



○ 考察 : 基板のICの不良?

スイッチの接触部及び配線の接触を再度確認し

再々組立後一時的に全曲演奏するも、②いつでも夢を~⑩リンゴの唄 縦列のみ演奏不能となる。**主訴の症状が改善できず**



基板のICの不良?