

# キョウリュウジャーの修理報告

平成28年9月23日

Dr 楠瀬 雄章



## 1 症状

キョウリュウジャーの足を本体に取り付ける足側の脱着パーツの爪が破損し足(向かって右側)がゆるみ、キョウリュウジャーが立っておれなくなった

註 おもちゃの名は、診療申込書に記載されている呼称としました




脱着パーツ (入と受口)



脱着パーツの爪

## 2 修理



破損した脱着パーツを代替物(0.5mmのステンレス板)で作成・修復した(Dr竹内さんの「カブティラ修理記録」(H28. 3. 23版)を範にして作成しました)



脱着パーツの破損している爪(点線部分)とパーツ固定バネ



左の脱着パーツをステンレス板で作成中



パーツ（ステンレス）を固定



脱着パーツ修理完了

#### 4 修理完了

足を本体に装着し、修理完了

ただ、足の脱着にスムーズさが欠ける点、はめ込んだ時のゆるみ(経年も)を修正出来なかった点から修復度は80%

(修復度 ○)



