

あんぱんまんパソコン の 修理記録



修理完了・引渡:平成 29 年 1 月 21 日

受付 (K184):平成 28 年 12 月 11 日

担当ドクター : 室井 敏秀

回復度 : 100 %




1. 症状 **まったく動かない** ←来院時の申告
(電源は入るが、次のステップに進めない)

2. 診察 内部の点検

※ 電池Box内に液漏れ、腐食等無く → 良好



※ 配線を確認 → 断線・外れ等なし

※ **接点部・スイッチ部分**に目立った汚れは無いが





3. 修復




接点部を無水アルコールで清拭、接点復活剤を塗布



※各接点部分




スイッチ部を無水アルコールで清拭、接点復活剤を塗布



清拭後の綿棒

新品の綿棒



使用した用材



接点復活剤

無水アルコール

参考修理記録

- 27年11月1日受付 t15 Dr.谷氏の修理記録
- 28年7月2日受付 N065 Dr.竹内氏の修理記録