

トーマスの修理記録



修理完了・引渡：平成 29 年 4 月 1 日

受付 (N372)：平成 29 年 3 月 18 日

担当ドクター： 室井敏秀



回復度： 100%

☆ 処 置

※ 操作用コードを新規取替



1. 症状

① 一部動かない


2. 診察

① 電池の状態と電池ボックスの点検

電圧・電池ボックス…正常できれい







※ 配線の劣化と一部剥離あり




② 操作BOXの内部を点検・配線等を確認する



配線の断線と一部剥離あり



歯車にグリスを塗布



※ 操作用コードを新規取替



コードの取替後

※使用用材



•接点復活剤 •シリコ-オイル



•セラミックグリス