


しんじょう君 修理

平成 29 年 3 月 29 日

ドクター：岩田



1. 症状
 - しゃべらない
 - 歩かない
2. 診察
 - ① 左足骨折
 - ② 本体固定止めネジ 2 か所元折れ
 - ③ スピーカー破損





3. 治療

- ①-① 骨折部の背面に沿ってピアノ線（太さ 07mm 長さ 25～35mm）を側面 4 か所の穴（大きさ 0.7mm 深さ 4mm）へ入れ、固定
- ①-② ピアノ線の上から 3 か所、糸でぐるぐる巻き 2 液混合と瞬間接着剤使用で完
「湾曲のため、左右の足を入れ替える」



- ② ネジ受け接着とビス（太さ 0.8mm 長さ 25mm）でケースの外側へ通し本体を固定する
- ③ スピーカー交換



しんじょう君 修理

平成 29 年 3 月 29 日

ドクター：岩田

4. 組立・コメント
要電池交換

