

# しんじょう君 の 修理記録



引渡予定：平成 29 年 5 月 14 日

No.91・K072E：平成 29 年 4 月 30 日



診療所TEL・ホームページ

回復度：100%

## ☆ 処置

右足の骨折部を補強して修復

### 1. 主訴症状

右足が折れた



### 2. 診察

- ① 電池の状態と電池ボックスの点検  
電池ボックス…きれい  
電池の電圧3本とも要交換  
電池3本:0.8V・2本・1.2V・1本
- ② 本体の内部を点検  
※ 縫いぐるみを外し機構部分を取り出し



※ 7°-カを点検・正常に鳴動を確認

※ 骨折した右足を取り外し




※ 骨折した部分の修復


補強材に「プラスチックワッシャー」を「瞬間接着剤」と「フラリアア」で接着



プラスチックワッシャー t=0.8mm



1.2φのリベットを打ち込み




※ 位置決めジグで固定して接着





※ 歯車にグリスを塗布・摺動部にシリコンをスプレー



※ 修復した機構部分



※使用した用材



・ラリアア ・シリコンスプレー ・セラミックグリス